

SIO CARNES Mercado Agroganadero de Cañuelas (MAG)

Precios e ingresos de hacienda
Semana 1 | 1 al 5 de enero de 2024

El presente informe hace referencia a los precios de comercialización e ingreso de hacienda para las categorías bovinas con destino a faena. Abarca los datos informados en el sitio web del Mercado Agroganadero de Cañuelas (MAG) y las liquidaciones ingresadas al SIO CARNES hasta el 5 de Enero. En contraste con el procesamiento de datos que suele hacerse los días viernes, esta semana los datos del SIO CARNES fueron procesados el lunes 08/01/24, derivando en una mayor cantidad de registros que lo habitual para la semana que transcurrió. La semana 1 contó con un día feriado por Año Nuevo, que comprendió tres días de operaciones habituales en el MAG y cuatro días de comercialización en el SIO CARNES. Los precios están expresados en \$/Kilo vivo.

Síntesis

Precios con disparidades en el SIO CARNES y mayoría de aumentos en el MAG. El **Novillo** y la **Vaquillona** muestran bajas en el **SIO CARNES** mientras que las dos restantes categorías aumentan su cotización. Por su parte, en el **MAG**, todas las categorías registran subas de precios a excepción del **Novillo** que disminuye su valor.

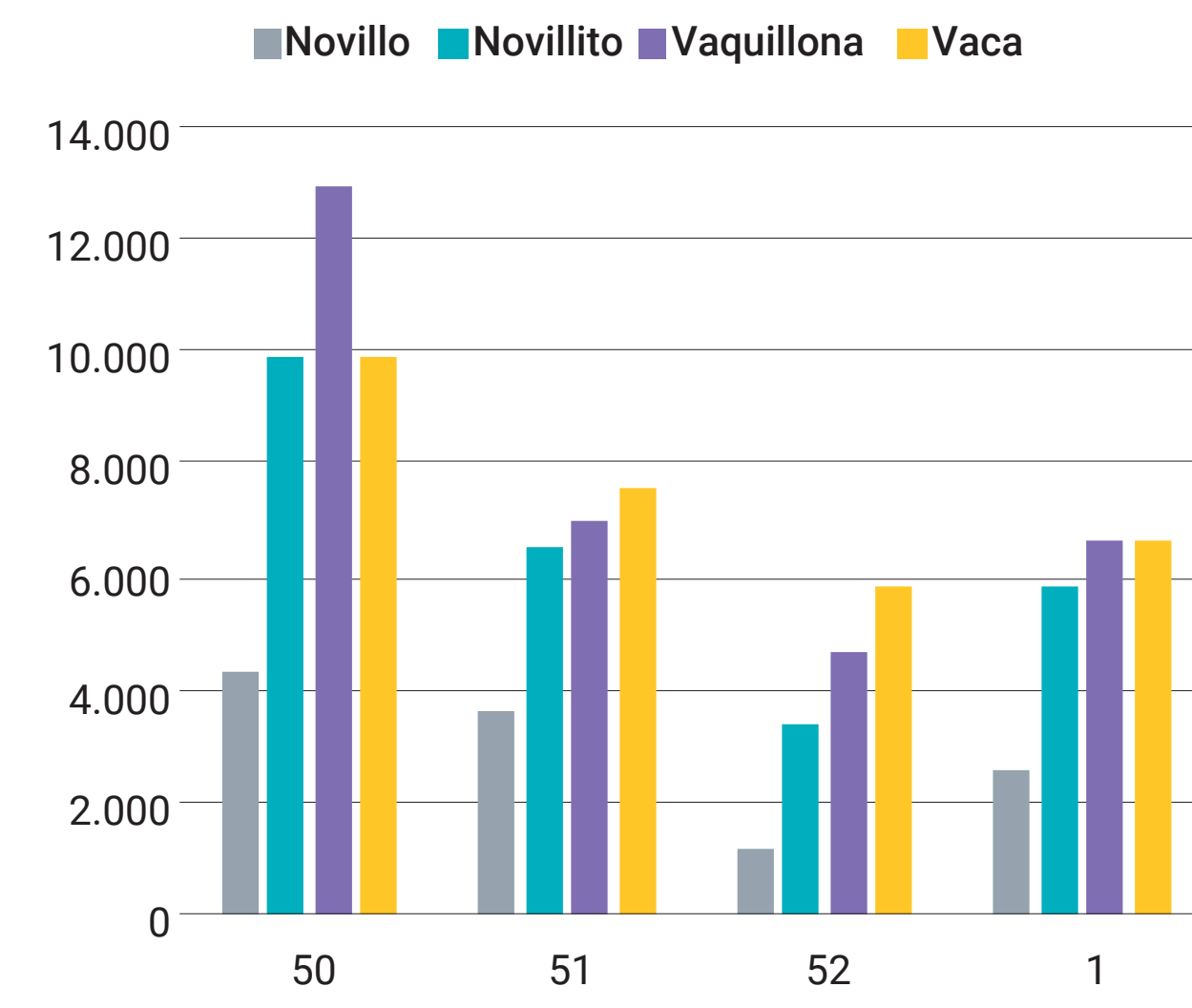
Ingreso de Cabezas con bajas en el SIO CARNES y significativas subas en el MAG. En el **SIO CARNES** disminuyeron los ingresos totales esta semana luego de una semana en alza, mientras que en el **MAG** aumentaron considerablemente, contrario a lo observado en las dos semanas previas.

Evolución del ingreso de hacienda y precios promedio

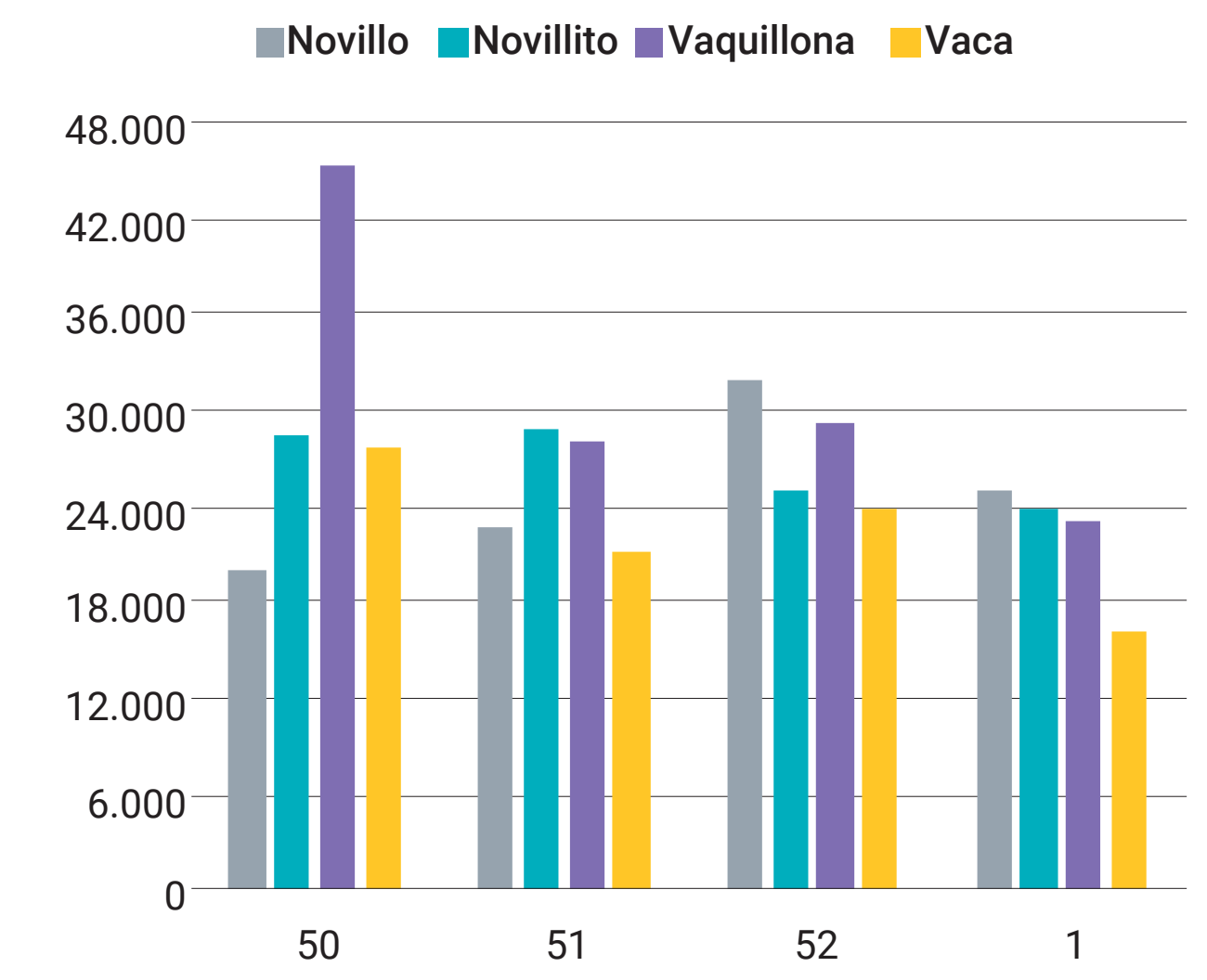
Mercados agropecuarios Monitor semanal Mercado de Hacienda								
Semana 1	Mercado Agroganadero de Cañuelas (MAG)				SIO CARNES			
	Ingresos		Precio promedio		Ingresos*		Precio promedio	
	Cab.	Var. semanal	\$/kg	Var. semanal	Cab.	Var. semanal	\$/kg	Var. semanal
Novillo	2.565	▲130%	1.333,9	▼-3%	25.021	▼-21%	1.309,2	▼-1%
Novillito	5.760	▲74%	1.415,1	▲7%	23.681	▼-5%	1.233,7	▲1%
Vaquillona	6.645	▲44%	1.358,3	▲8%	23.097	▼-21%	1.190,6	▼-1%
Vaca	6.612	▲16%	1.043,2	▲3%	16.160	▼-31%	1.039,4	▲0%
Total	21.582	▲46%	-	-	87.959	▼-20%	-	-

Fuente: Sitio web MAG | Fuente: SIO CARNES
*Los datos del SIO CARNES son provisionarios y sujetos a modificaciones.

Ingresos MAG (cabezas)

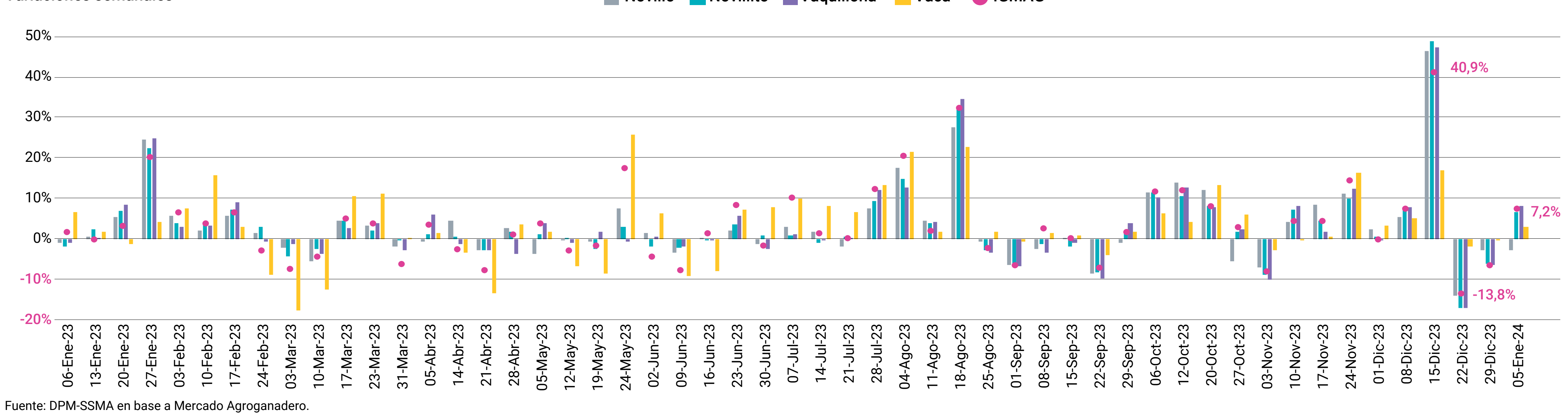


Ingresos SIO CARNES (cabezas)



Mercado Agroganadero | Precios por categoría e IGMA

Variaciones semanales



Fuente: DPM-SSMA en base a Mercado Agroganadero.

Precios

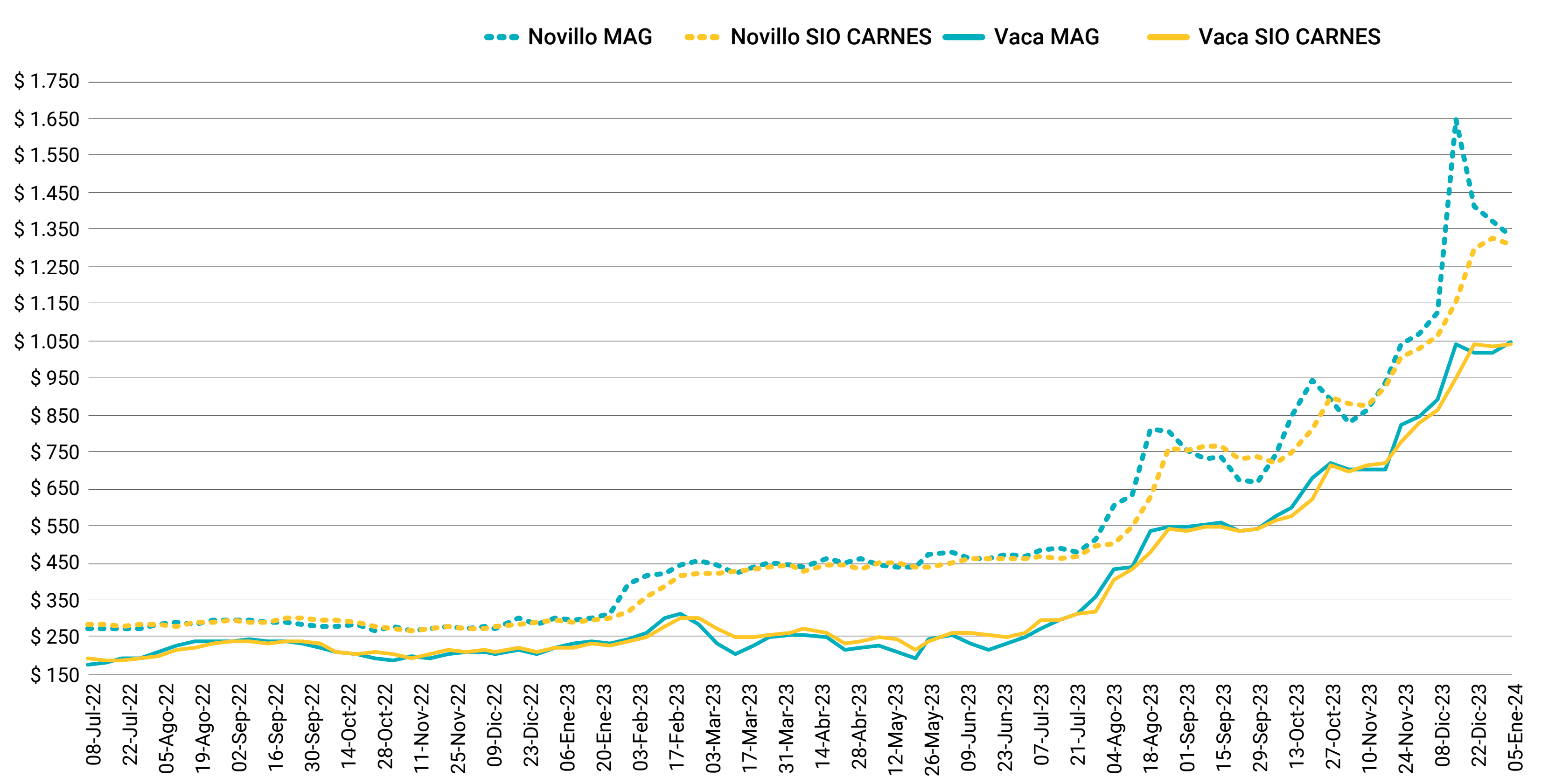
Novillo y Vaca

Los precios promedio mostraron bajas para el **Novillo** y subas para la **Vaca**, en ambos mercados bajo análisis. El precio del **Novillo** registra un menor descenso en el **SIO CARNES** en comparación con el **MAG** mientras que el precio de la **Vaca** sube en mayor proporción en el **MAG** frente a una suba marginal en el **SIO CARNES**.

Novillo. En el **SIO CARNES** el precio (\$1.309,2) baja (-1,3%) mientras que en el **MAG** se registra un mayor descenso (-2,8%) en la cotización (\$1.333,8).

Vaca. En el **SIO CARNES** el precio (\$1.039,4) sube levemente (+0,3%) al igual que en el **MAG** donde la cotización (\$1.043,2) también aumenta (+2,8%), aunque en mayor medida.

Precios semanales de novillo y vaca (\$/kg. vivo)



Fuente: DPM-SSMA en base a SIO CARNES y MAG.

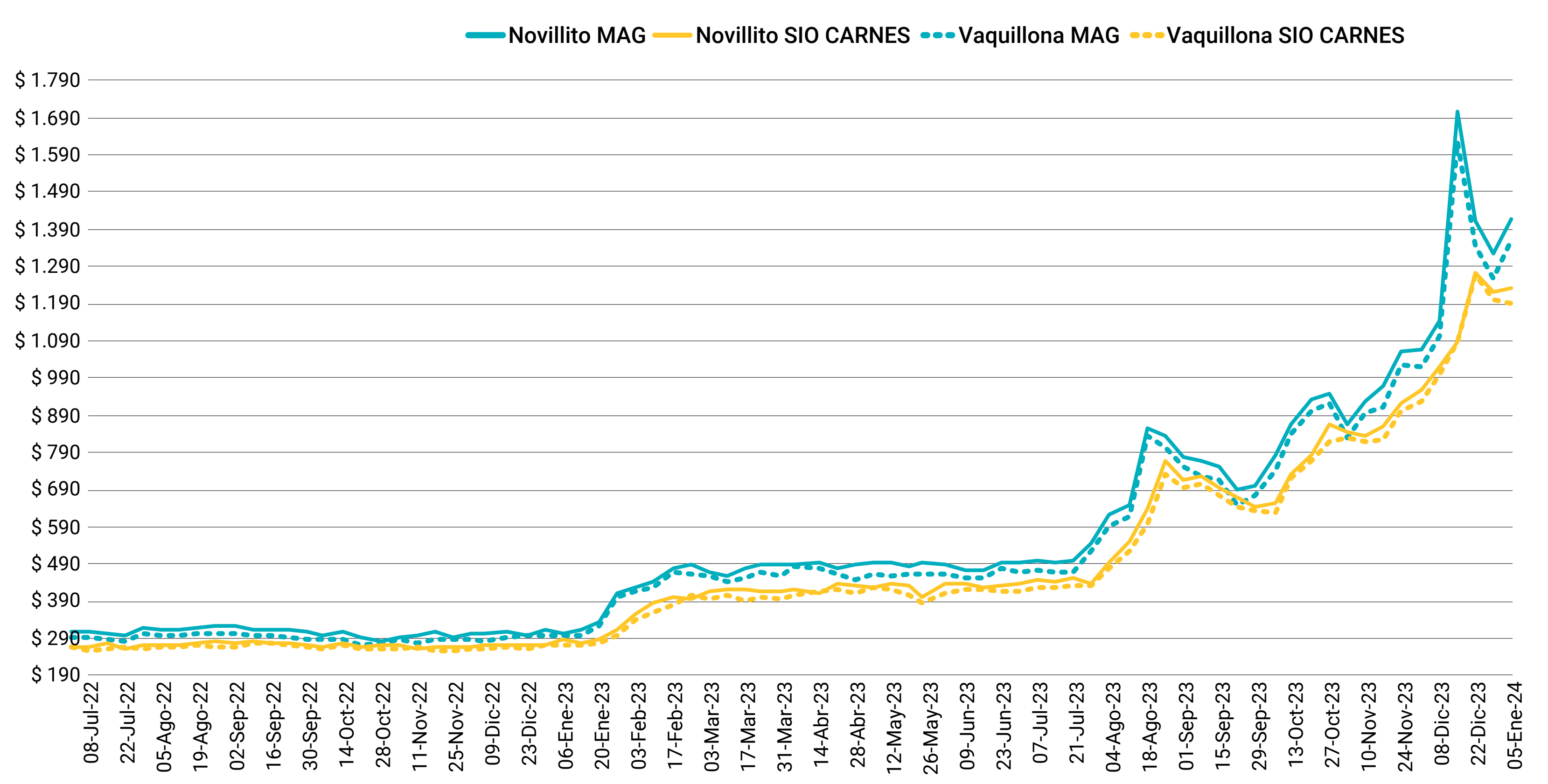
Novillito y Vaquillona

Los precios de las categorías destinadas mayormente al consumo interno mostraron esta semana disparidades en el **SIO CARNES** y considerables aumentos en el **MAG**. El precio del **Novillito** sube y el de la **Vaquillona** baja en el **SIO CARNES**, mientras que ambas categorías suben significativamente su cotización en el **MAG**.

Novillito. En el **SIO CARNES** el aumento (+1,1%) lleva la cotización a \$1.233,7 mientras que en el **MAG** el alza se da en mayor medida (+6,7%) alcanzando un precio promedio de \$1.415,1.

Vaquillona. En el **SIO CARNES** el precio (\$1.190,6) registra un leve descenso semanal (-1,0%) mientras que en el **MAG** la cotización (\$1.358,3) sube fuertemente (+8,0%).

Precios semanales de novillito y vaquillona (\$/Kg. vivo)



Fuente: DPM-SSMA en base a SIO CARNES y MAG.

Ingreso de cabezas

El ingreso de cabezas baja en el SIO CARNES y sube significativamente en el MAG. En el **SIO CARNES** esta semana la comercialización disminuye como consecuencia de menores ingresos en todas las categorías especialmente en la **Vaca**. En el **MAG**, se registró un importante aumento en la entrada total de hacienda de todas categorías, destacándose el **Novillo**.

SIO Carnes. El descenso semanal alcanzó el **20%**, siendo **22% inferior al promedio de las últimas 4 semanas**. La **Vaca** muestra ingresos promedio 31% inferiores a los de la semana previa, mientras que en las categorías **Novillo** y **Vaquillona** (-21%) bajan en la misma proporción. Por su parte, el **Novillito** (-5%) es la que disminuye en menor medida la cantidad de animales comercializados.

MAG. El movimiento semanal marcó una importante suba del **46%**, resultando **11% menor al promedio de las últimas 4 semanas**. El **Novillo** (+130%) registra un considerable aumento semanal seguido por el **Novillito** (+74%) y la **Vaquillona** (+44%), resultando igualmente significativas. Por su parte, la **Vaca** (+16%) es la categoría con menos aumento en la cantidad de hacienda comercializada.

Otras referencias de precios

Remates

Los precios comercializados en remates del interior que se exhiben buscan ser orientativos y como referencia adicional al **SIO CARNES** y **MAG** para una mejor interpretación de la dinámica del mercado.

Para la semana de referencia se relevan **tres remates que involucran un total de 694 animales** para las categorías bajo análisis.

Buenos Aires - Coronel Brandsen				
3 de enero - 340 cabezas				
Categorías	Cabezas	P. Kilo Min.	P. Kilo Máx.	P. Kilo Prom.
Vacas gordas	94	\$ 1.150,0	\$ 1.250,0	\$ 1.196,8
Vaca Manuf./Conserva	246	\$ 800,0	\$ 1.100,0	\$ 978,1

Buenos Aires - Azul				
4 de enero - 205 cabezas				
Categorías	Cabezas	P. Kilo Min.	P. Kilo Máx.	P. Kilo Prom.
Vacas gordas	95	\$ 1.080,0	\$ 1.280,0	\$ 1.174,7
Vaca Manuf./Conserva	65	\$ 655,0	\$ 1.000,0	\$ 946,9
Novillos	7	\$ 1.250,0	\$ 1.290,0	\$ 1.278,6
Vaquillonas	38	\$ 1.250,0	\$ 1.310,0	\$ 1.278,4

Buenos Aires - Rauch				
4 de enero - 149 cabezas				
Categorías	Cabezas	P. Kilo Min.	P. Kilo Máx.	P. Kilo Prom.
Vacas gordas	51	\$ 1.100,0	\$ 1.320,0	\$ 1.212,2
Vaca Manuf./Conserva	98	\$ 900,0	\$ 1.170,0	\$ 1.032,2